

LIIKENNERIKOKSET POHJOIS-KARJALAN ALUEELLA VUOSINA 2014-2019

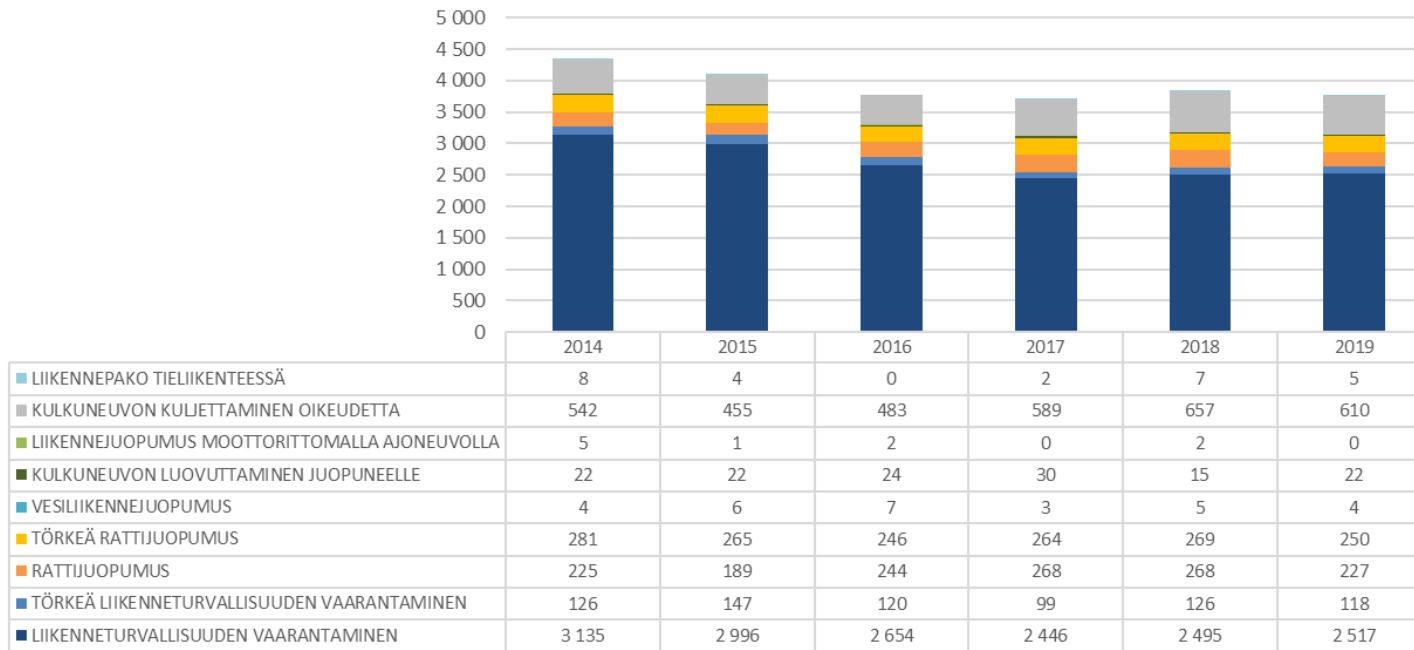


KÄYTETTY AINEISTO

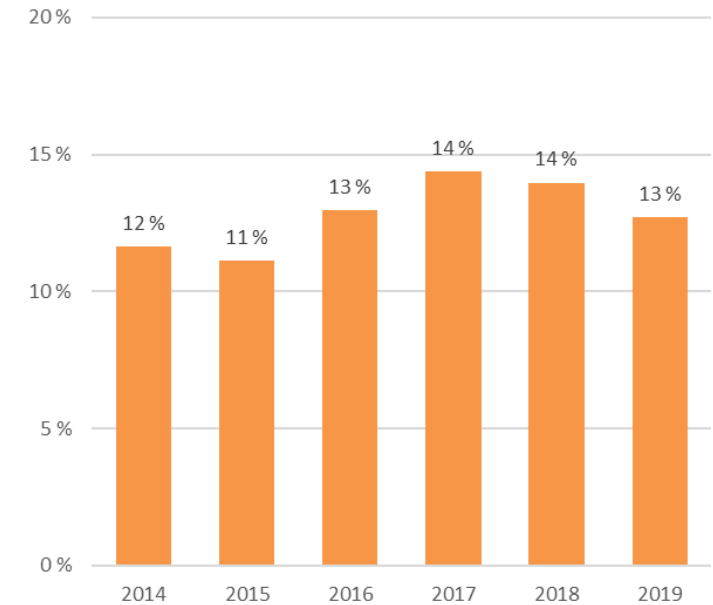
- Liikenne rikokseen kuuluvat mm. liikennejuopumukset, liikenneturvallisuuden vaarantaminen, kulkuneuvon kuljettaminen oikeudetta, liikennepaot ja liikenne rikkomukset. Yleisimpiä muihin liikenne rikokseen kuuluvia tekoja ovat nopeusrajoitusten rikkomiset.
- Liikennejuopumukseen kuuluvat mm. rattijuopumus, huumaantuneena ajaminen, vesiliikennejuopumus sekä raide- ja ilmaliikennejuopumus. Myös kulkuneuvon luovuttaminen juopuneelle ja liikennejuopumus moottorittomalla ajoneuvolla ovat rangaistavia tekoja.
- Tässä koonnissa on hyödynnetty poliisin rikostilastoja vuodelta 2014-2019. Tilastot ovat saatavissa poliisin tietopalveluiden sivuilta:
https://www.poliisi.fi/tietoa_poliisista/tietopalvelut

LIKENNERIKOKSET POHJOIS-KARJALASSA

Liikennerikokset vuosina 2014-2019, Pohjois-Karjala

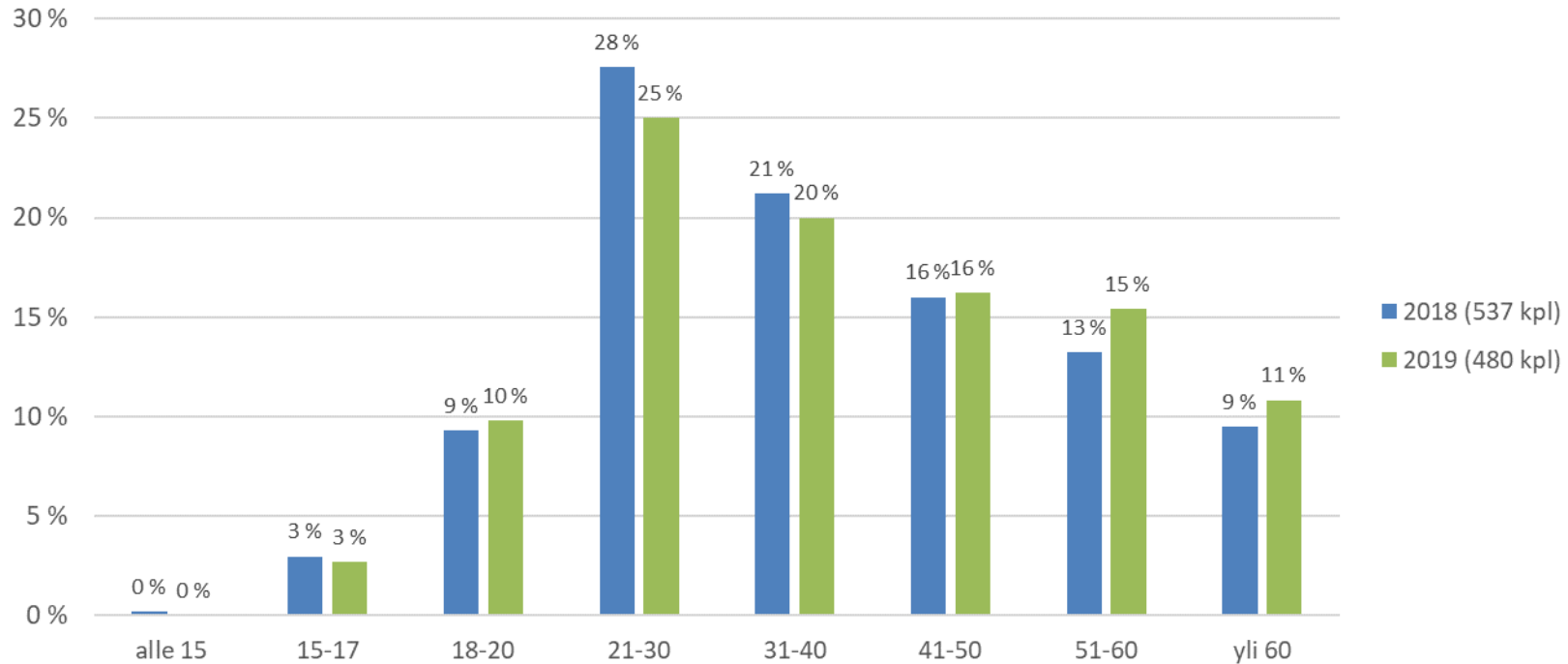


Rattijuopumusten osuus kaikista liikennerikoksista, Pohjois-Karjala



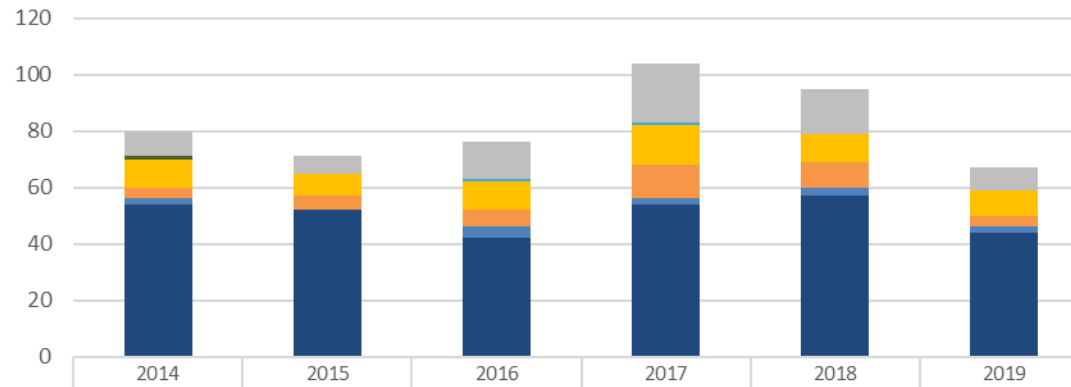
LIIKENNERIKOKSET POHJOIS-KARJALASSA

Rattijuopumusten ikäjakauma vuosina 2018-2019, Pohjois-Karjala



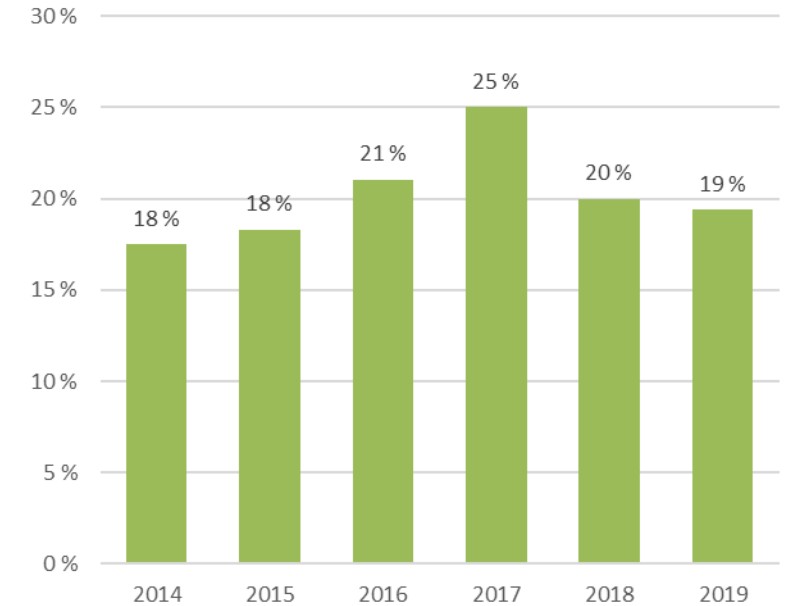
KUNTAKOHTAISET KAAVIOT

Liikennerikokset vuosina 2014-2019, Iломantsi



| | 2014 | 2015 | 2016 | 2017 | 2018 | 2019 |
|---|------|------|------|------|------|------|
| LIKKNETURVALLISUUDEN VAARANTAMINEN | 54 | 52 | 42 | 54 | 57 | 44 |
| TÖRKEÄ LIKKNETURVALLISUUDEN VAARANTAMINEN | 2 | 0 | 4 | 2 | 3 | 2 |
| RATTIJUOPUMUS | 4 | 5 | 6 | 12 | 9 | 4 |
| TÖRKEÄ RATTIJUOPUMUS | 10 | 8 | 10 | 14 | 10 | 9 |
| LIKKNETURVALLISUUDEN VAARANTAMINEN | 0 | 0 | 1 | 1 | 0 | 0 |
| LIKKNETURVALLISUUDEN VAARANTAMINEN | 0 | 0 | 0 | 0 | 0 | 0 |
| LIKKNETURVALLISUUDEN VAARANTAMINEN | 1 | 0 | 0 | 0 | 0 | 0 |
| LIKKNETURVALLISUUDEN VAARANTAMINEN | 0 | 0 | 0 | 0 | 0 | 0 |
| LIKKNETURVALLISUUDEN VAARANTAMINEN | 9 | 6 | 13 | 21 | 16 | 8 |
| LIKKNETURVALLISUUDEN VAARANTAMINEN | 0 | 0 | 0 | 0 | 0 | 0 |
| LIKKNETURVALLISUUDEN VAARANTAMINEN | 0 | 0 | 0 | 0 | 0 | 0 |

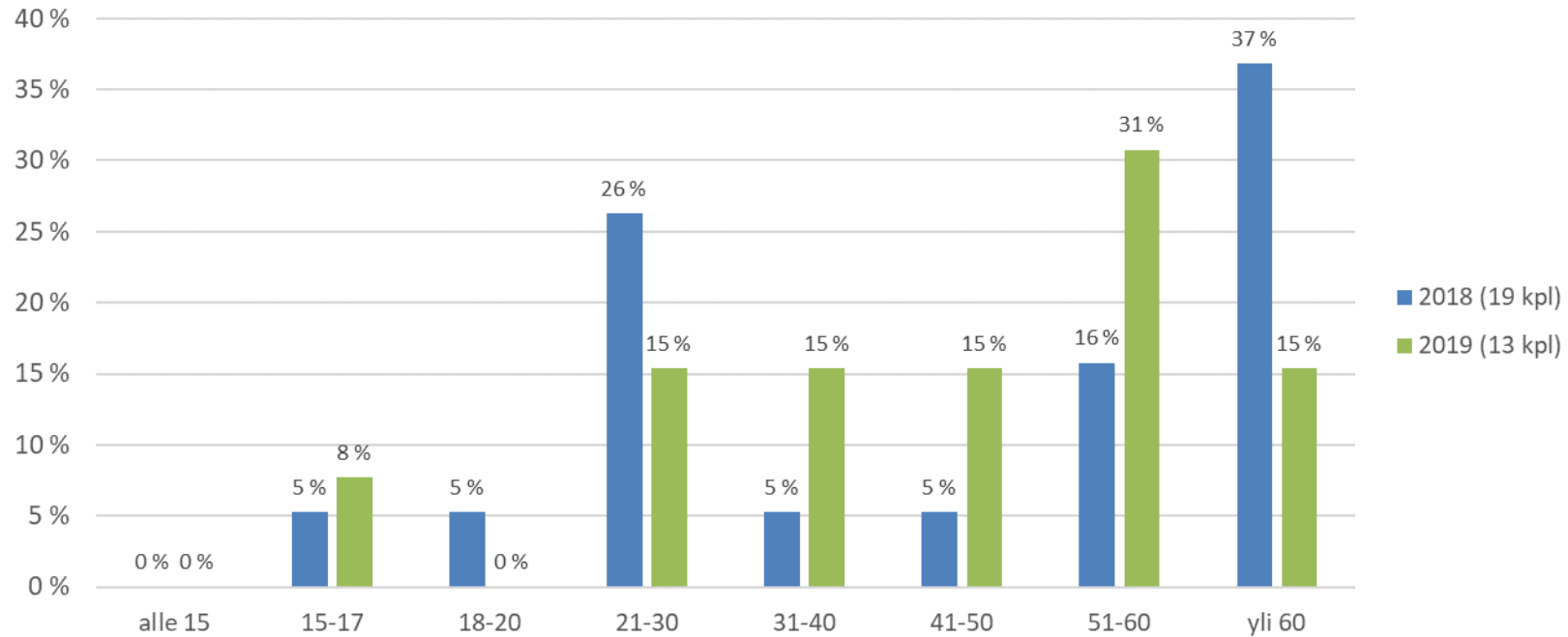
Rattijuopumusten osuus kaikista liikennerikoksista, Iломantsi



Lähde: Poliisi, rikostilastot

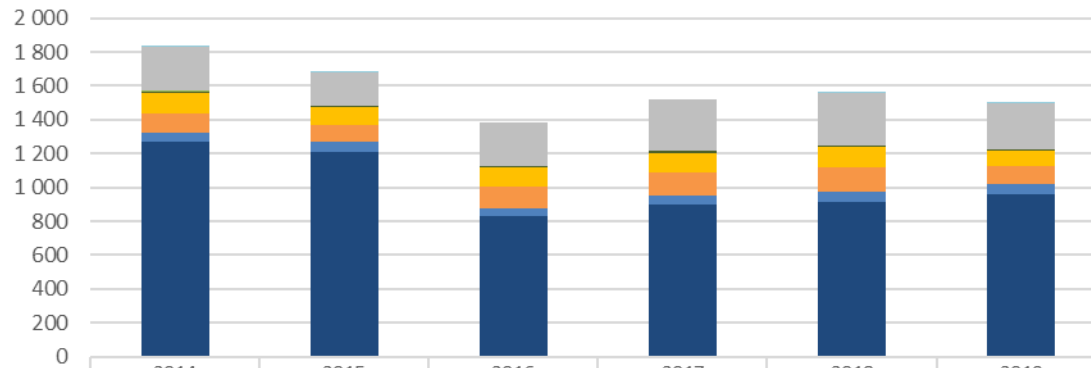
ILOMANTSI

Rattijuopumusten ikäjakauma vuosina 2018-2019, Iломantsi



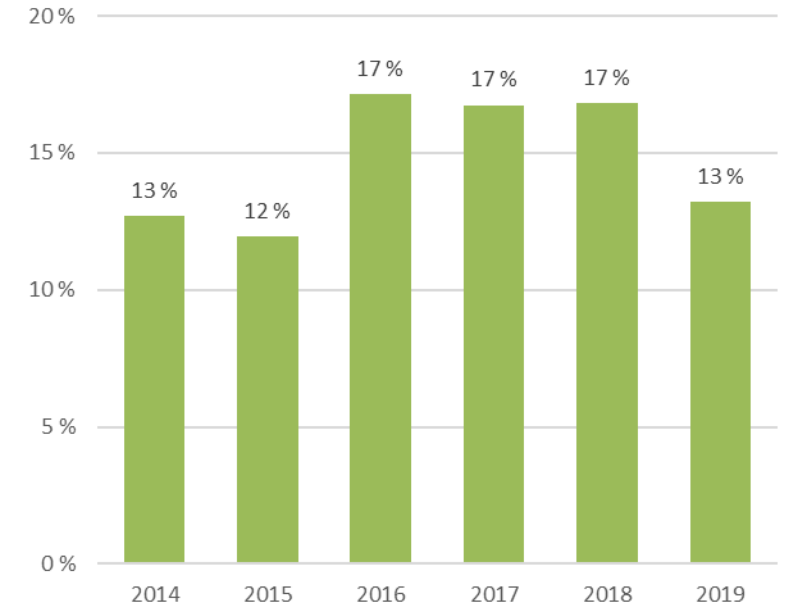
Lähde: Poliisi, rikostilastot

Liikenne rikokset vuosina 2014-2019, Joensuu



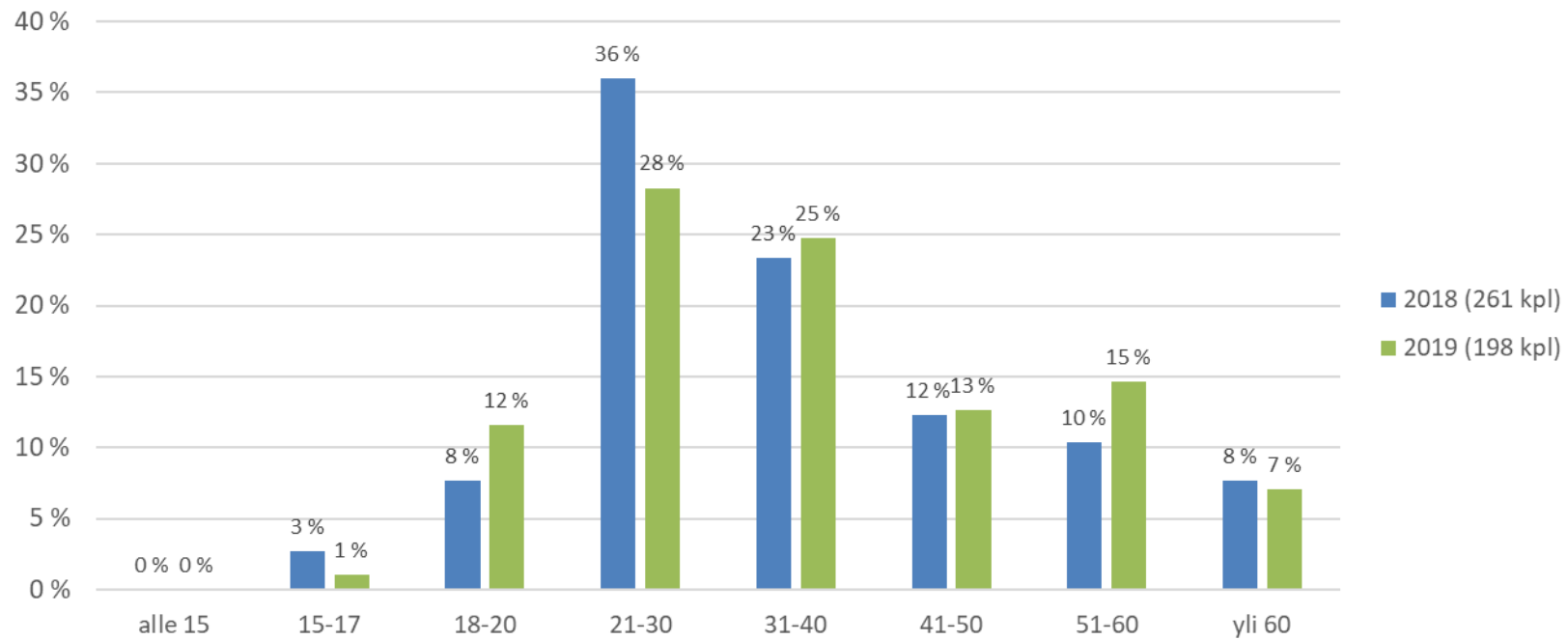
| | 2014 | 2015 | 2016 | 2017 | 2018 | 2019 |
|---|-------|-------|------|------|------|------|
| ■ LIKENNEPAKO TIELIKENTEESSÄ | 3 | 1 | 0 | 0 | 3 | 2 |
| ■ KULKUNEUVON KULJETTAMINEN OIKEUDETTA | 259 | 200 | 256 | 304 | 311 | 270 |
| ■ LIKENNEJUOPUMUS MOOTTORITOMALLA AJONEUVOLLA | 5 | 0 | 2 | 0 | 0 | 0 |
| ■ KULKUNEUVON LUOVUTTAMINEN JUOPUNEELLE | 6 | 5 | 7 | 14 | 7 | 11 |
| ■ VESILIKENNEJUOPUMUS | 3 | 0 | 2 | 0 | 1 | 0 |
| ■ TÖRKEÄ RATTIJUOPUMUS | 121 | 102 | 107 | 119 | 120 | 90 |
| ■ RATTIJUOPUMUS | 112 | 99 | 130 | 136 | 142 | 108 |
| ■ TÖRKEÄ LIKENNETURVALLISUUDEN VAARANTAMINEN | 58 | 63 | 45 | 48 | 58 | 58 |
| ■ LIKENNETURVALLISUUDEN VAARANTAMINEN | 1 268 | 1 210 | 833 | 902 | 917 | 960 |

Rattijuopumusten osuus kaikista liikenne rikoksista, Joensuu



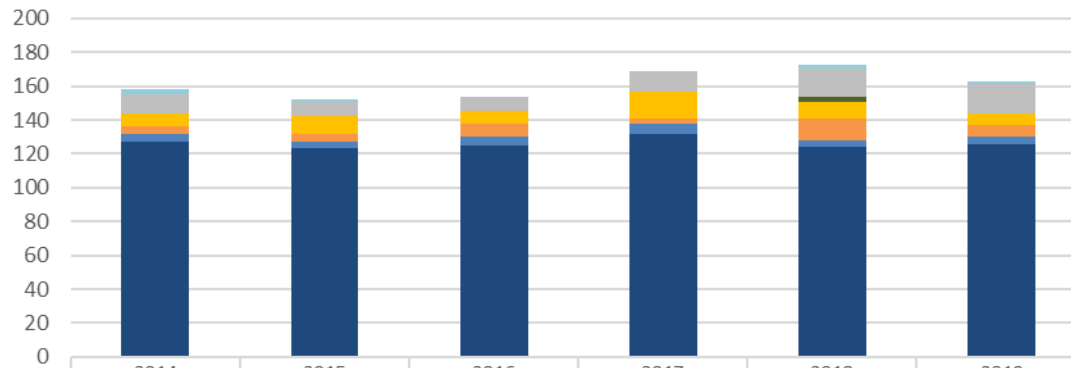
Lähde: Poliisi, rikostilastot

Rattijuopumusten ikäjakauma vuosina 2018-2019, Joensuu



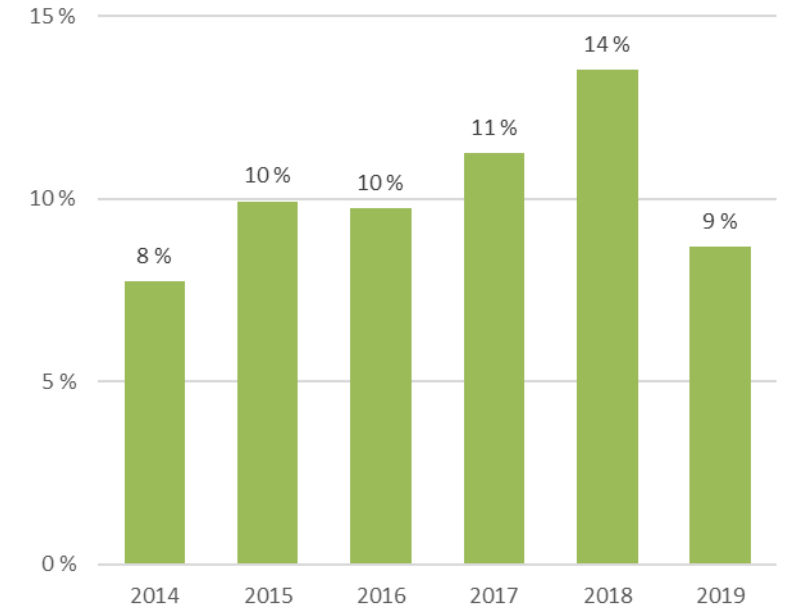
Lähde: Poliisi, rikostilastot

Liikennerikokset vuosina 2014-2019, Juuka



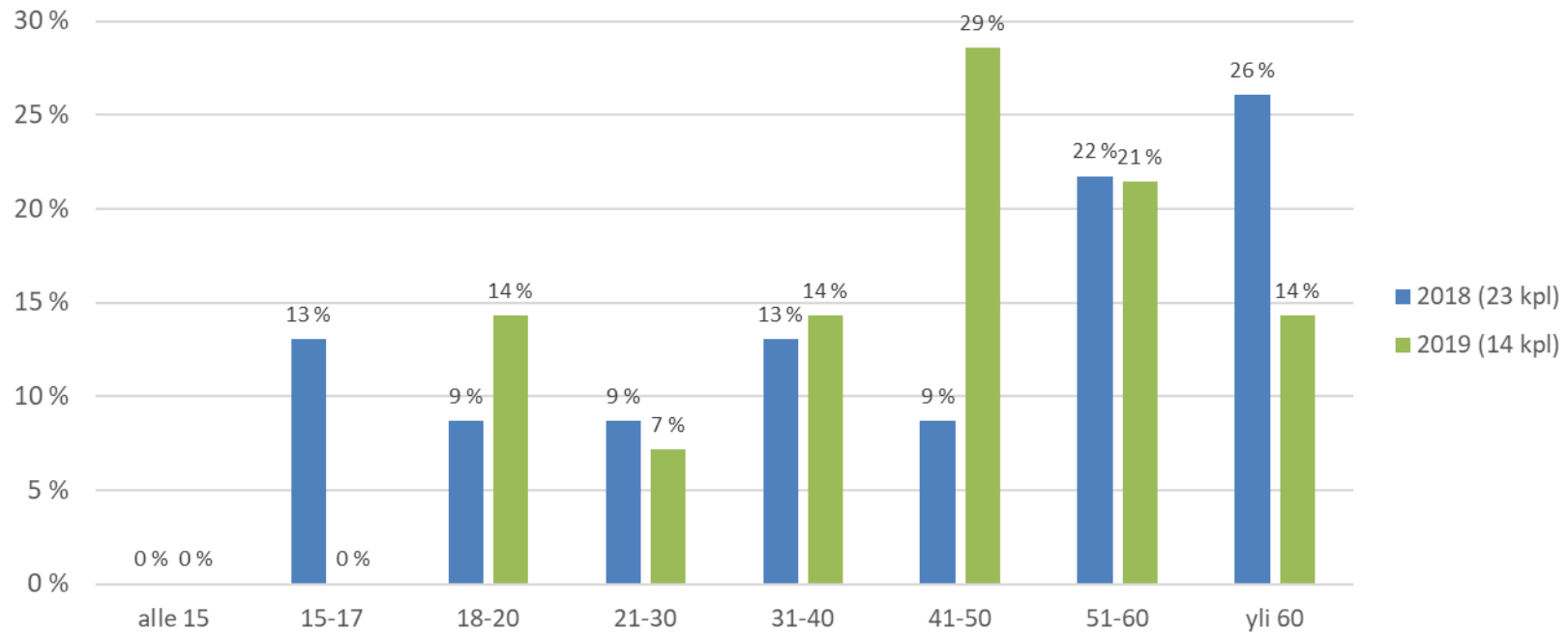
| | 2014 | 2015 | 2016 | 2017 | 2018 | 2019 |
|---|------|------|------|------|------|------|
| ■ LIKKNETURVALLISUUDEN VAARANTAMINEN | 127 | 123 | 125 | 132 | 124 | 126 |
| ■ TÖRKEÄ LIKKNETURVALLISUUDEN VAARANTAMINEN | 5 | 4 | 5 | 6 | 4 | 4 |
| ■ RATTIJUOPUMUS | 4 | 5 | 8 | 3 | 13 | 7 |
| ■ TÖRKEÄ RATTIJUOPUMUS | 8 | 10 | 7 | 16 | 10 | 7 |
| ■ VESILIKKNETURVALLISUUDEN VAARANTAMINEN | 0 | 0 | 0 | 0 | 0 | 0 |
| ■ KULKUNEUVON LUOVUTTAMINEN JUOPUNEELLE | 0 | 0 | 0 | 0 | 3 | 0 |
| ■ LIKKNETURVALLISUUDEN VAARANTAMINEN | 0 | 0 | 0 | 0 | 0 | 0 |
| ■ LIKKNETURVALLISUUDEN VAARANTAMINEN | 0 | 0 | 0 | 0 | 0 | 0 |
| ■ KULKUNEUVON KULJETTAMINEN OIKEUDETTA | 11 | 9 | 9 | 12 | 16 | 17 |
| ■ LIKKNETURVALLISUUDEN VAARANTAMINEN | 3 | 1 | 0 | 0 | 3 | 2 |

Rattijuopumusten osuus kaikista liikennerikoksista, Juuka



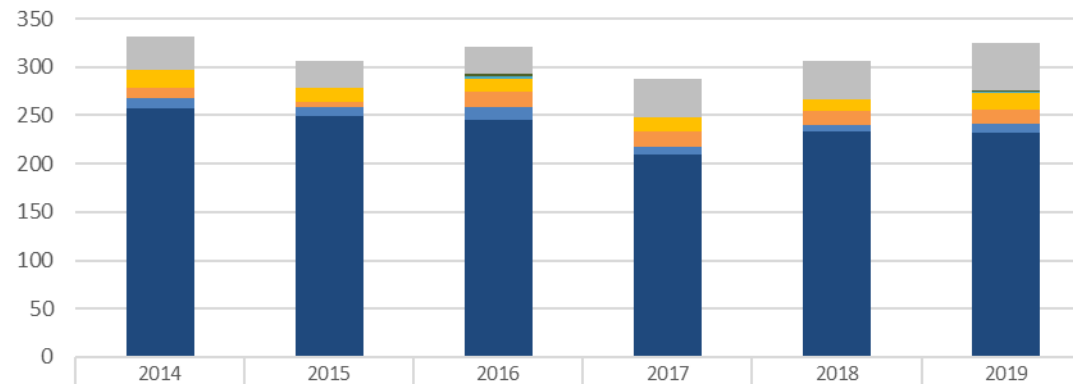
Lähde: Poliisi, rikostilastot

Rattijuopumusten ikäjakauma vuosina 2018-2019, Juuka



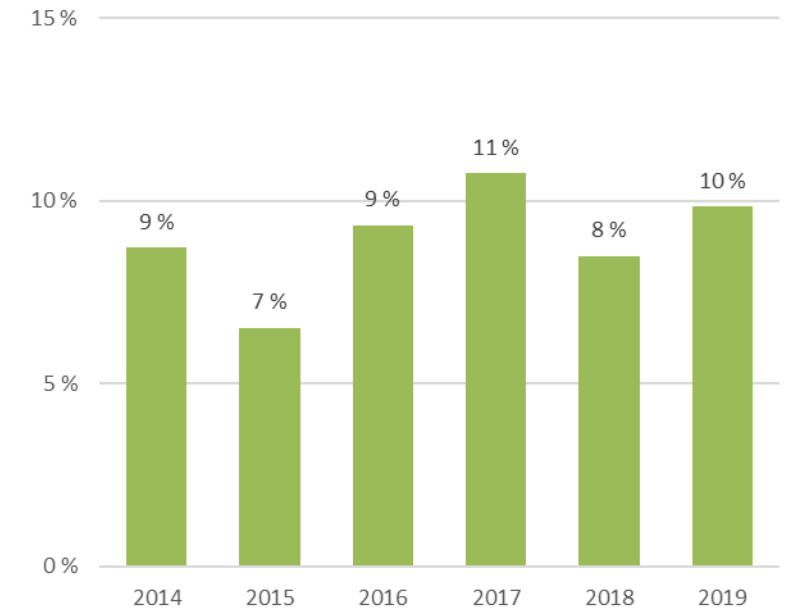
Lähde: Poliisi, rikostilastot

Liikennerikokset vuosina 2014-2019, Kitee



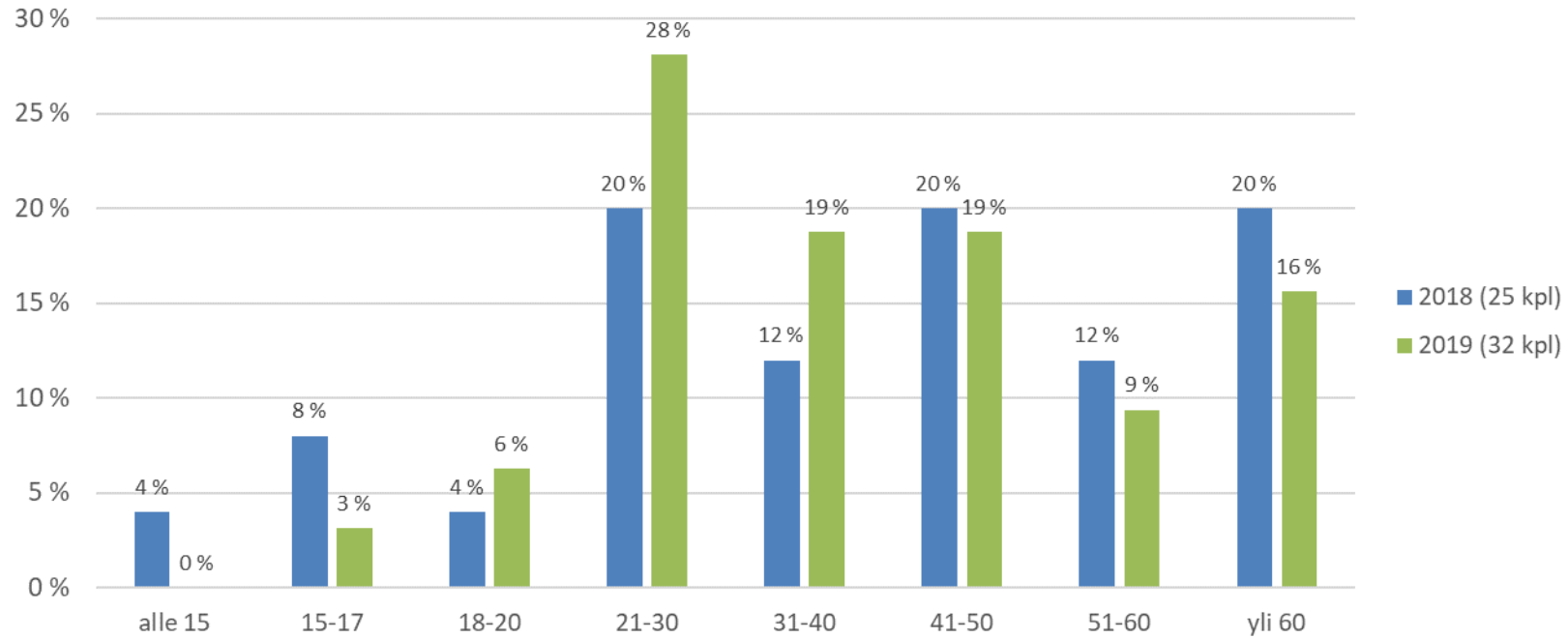
| | 2014 | 2015 | 2016 | 2017 | 2018 | 2019 |
|---|------|------|------|------|------|------|
| ■ LIKENNEPAKO TIELIKENTEESSÄ | 0 | 0 | 0 | 0 | 0 | 0 |
| ■ KULKUNEUVON KULJETTAMINEN OIKEUDETTA | 35 | 27 | 28 | 40 | 39 | 49 |
| ■ LIKENNEJUOPUMUS MOOTORITTOMALLA AJONEUVOLLA | 0 | 0 | 0 | 0 | 0 | 0 |
| ■ KULKUNEUVON LUOVUTTAMINEN JUOPUNEELLE | 0 | 0 | 3 | 0 | 1 | 1 |
| ■ VESILIKENNEJUOPUMUS | 0 | 0 | 2 | 0 | 0 | 2 |
| ■ TÖRKEÄ RATTIJOUPUMUS | 19 | 15 | 14 | 15 | 11 | 17 |
| ■ RATTIJOUPUMUS | 10 | 5 | 16 | 16 | 15 | 15 |
| ■ TÖRKEÄ LIKENNETURVALLISUUDEN VAARANTAMINEN | 11 | 10 | 13 | 8 | 7 | 9 |
| ■ LIKENNETURVALLISUUDEN VAARANTAMINEN | 257 | 249 | 245 | 209 | 233 | 232 |

Rattijuopumusten osuus kaikista liikennerikoksista, Kitee



Lähde: Poliisi, rikostilastot

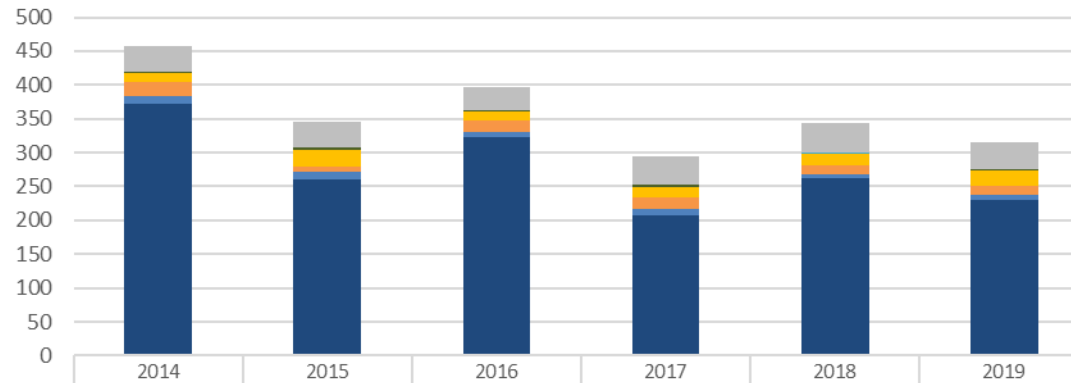
Rattijuopumusten ikäjakauma vuosina 2018-2019, Kitee



Lähde: Poliisi, rikostilastot

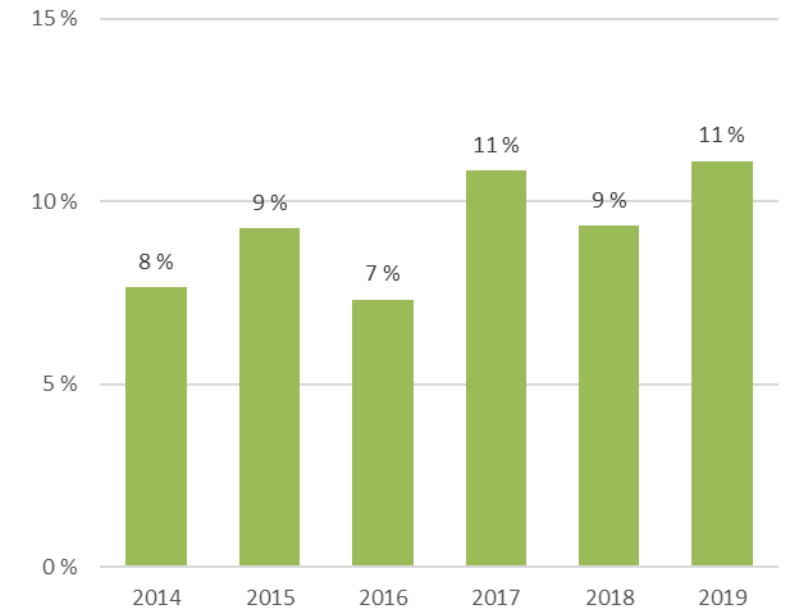
KONTIOLAHTI

Liikennerikokset vuosina 2014-2019, Kontiolahti



| | 2014 | 2015 | 2016 | 2017 | 2018 | 2019 |
|---|------|------|------|------|------|------|
| ■ LIKENNEPÄKO TIELIIKENTEESSÄ | 0 | 0 | 0 | 0 | 0 | 0 |
| ■ KULKUNEUVON KULJETTAMINEN OIKEUDETTA | 37 | 38 | 34 | 43 | 42 | 39 |
| ■ LIKENNEJUOPUMUS MOOTTORITOMALLA AJONEUVOLLA | 0 | 0 | 0 | 0 | 0 | 0 |
| ■ KULKUNEUVON LUOVUTTAMINEN JUOPUNEELLE | 2 | 4 | 2 | 3 | 1 | 2 |
| ■ VESILIKENNEJUOPUMUS | 0 | 0 | 0 | 0 | 1 | 1 |
| ■ TÖRKEÄ RATTIJUOPUMUS | 13 | 23 | 13 | 16 | 17 | 23 |
| ■ RATTIJUOPUMUS | 22 | 9 | 16 | 16 | 15 | 12 |
| ■ TÖRKEÄ LIKENNETURVALLISUUDEN VAARANTAMINEN | 11 | 11 | 8 | 9 | 5 | 8 |
| ■ LIKENNETURVALLISUUDEN VAARANTAMINEN | 372 | 260 | 323 | 208 | 262 | 230 |

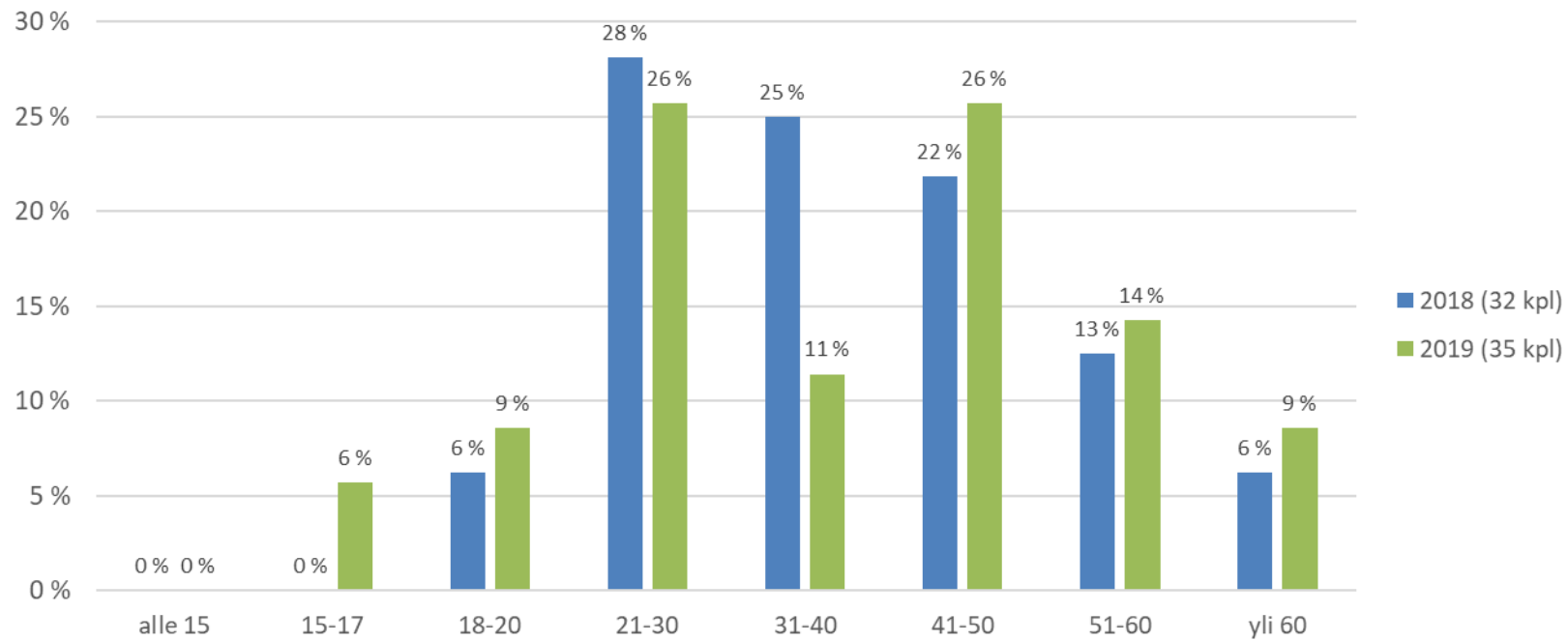
Rattijuopumusten osuus kaikista liikennerikoksista, Kontiolahti



Lähde: Poliisi, rikostilastot

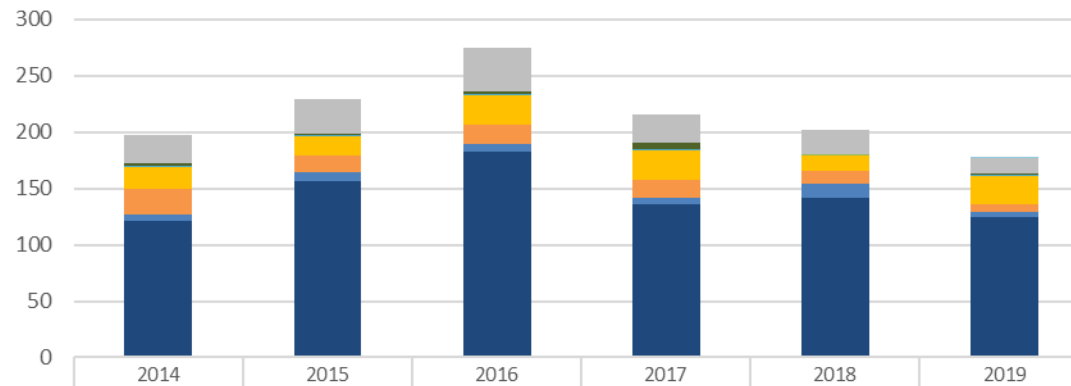
KONTIOLAHTI

Rattijuopumusten ikäjakauma vuosina 2018-2019, Kontiolahti



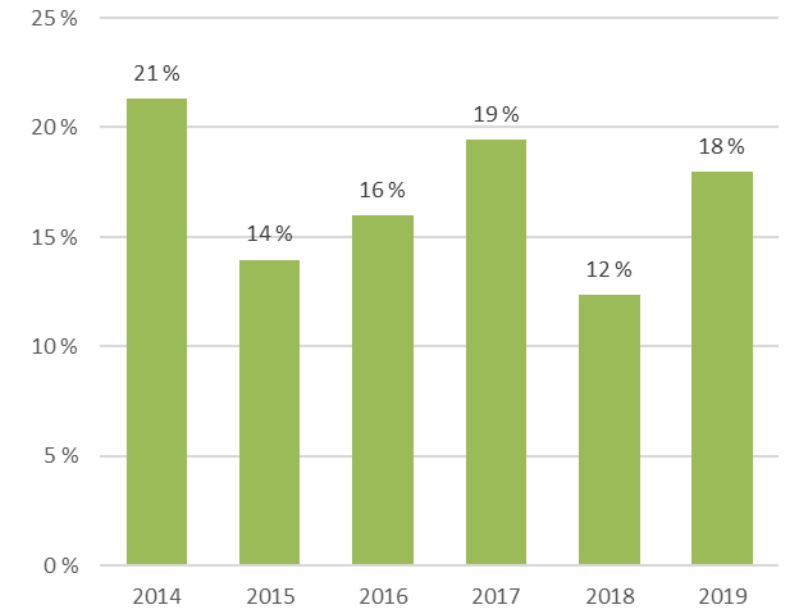
Lähde: Poliisi, rikostilastot

Liikennerikokset vuosina 2014-2019, Lieksa



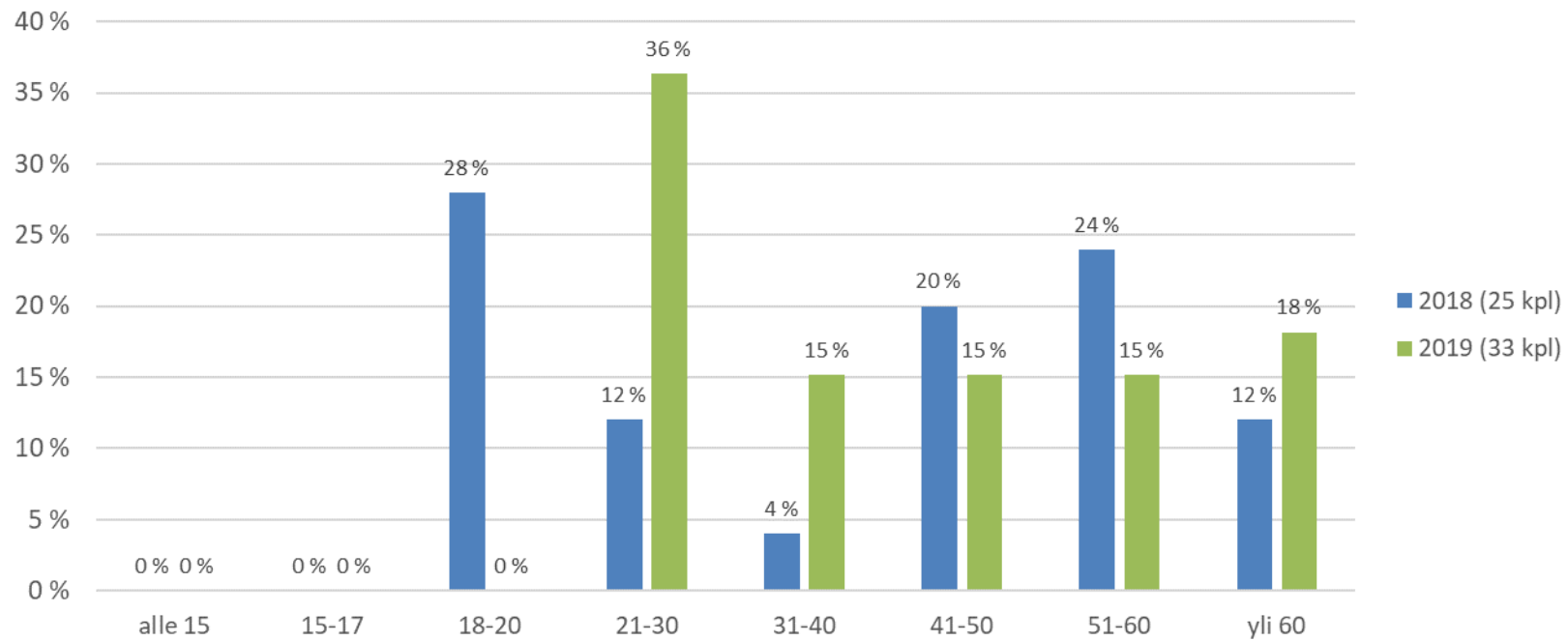
| | 2014 | 2015 | 2016 | 2017 | 2018 | 2019 |
|---|------|------|------|------|------|------|
| ■ LIKENNEPAKO TIELIIKENTEESSÄ | 0 | 0 | 0 | 0 | 0 | 1 |
| ■ KULKUNEUVON KULJETTAMINEN OIKEUDETTA | 25 | 31 | 39 | 25 | 22 | 14 |
| ■ LIIKENNEJUOPUMUS MOOTORITOMALLA AJONEUVOLLA | 0 | 0 | 0 | 0 | 1 | 0 |
| ■ KULKUNEUVON LUOVUTTAMINEN JUOPUNEELLE | 2 | 1 | 2 | 6 | 0 | 1 |
| ■ VESILIIKENNEJUOPUMUS | 1 | 1 | 1 | 1 | 0 | 1 |
| ■ TÖRKEÄ RATTIJUOPUMUS | 20 | 17 | 27 | 26 | 14 | 25 |
| ■ RATTIJUOPUMUS | 22 | 15 | 17 | 16 | 11 | 7 |
| ■ TÖRKEÄ LIKENNETURVALLISUUDEN VAARANTAMINEN | 6 | 8 | 6 | 6 | 12 | 5 |
| ■ LIKENNETURVALLISUUDEN VAARANTAMINEN | 121 | 156 | 183 | 136 | 142 | 124 |

Rattijuopumusten osuus kaikista liikennerikoksista, Lieksa



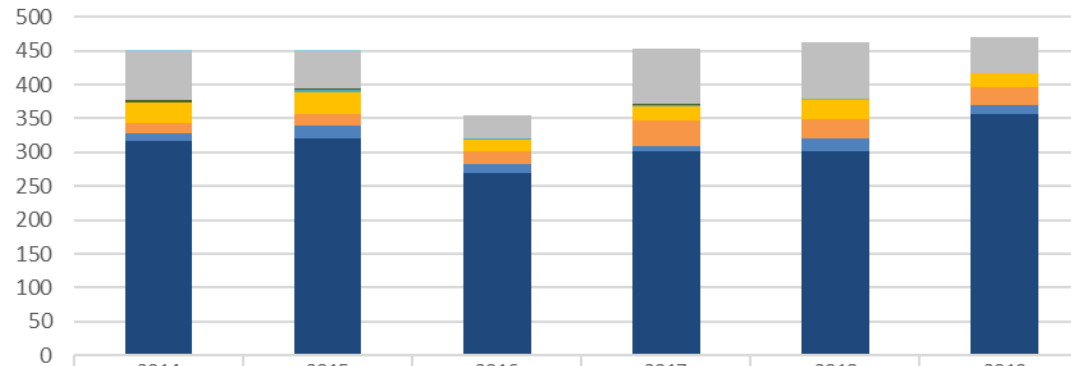
Lähde: Poliisi, rikostilastot

Rattijuopumusten ikäjakauma vuosina 2018-2019, Lieksa



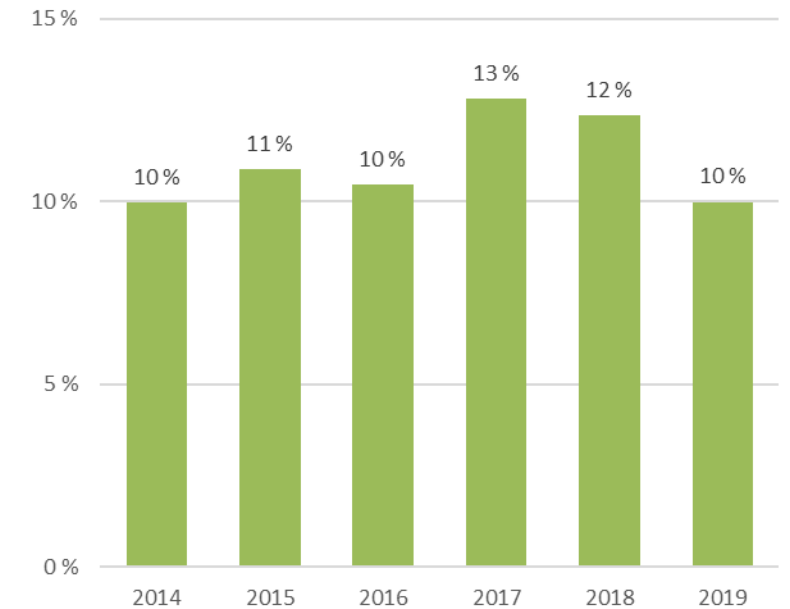
Lähde: Poliisi, rikostilastot

Liikennerikokset vuosina 2014-2019, Liperi



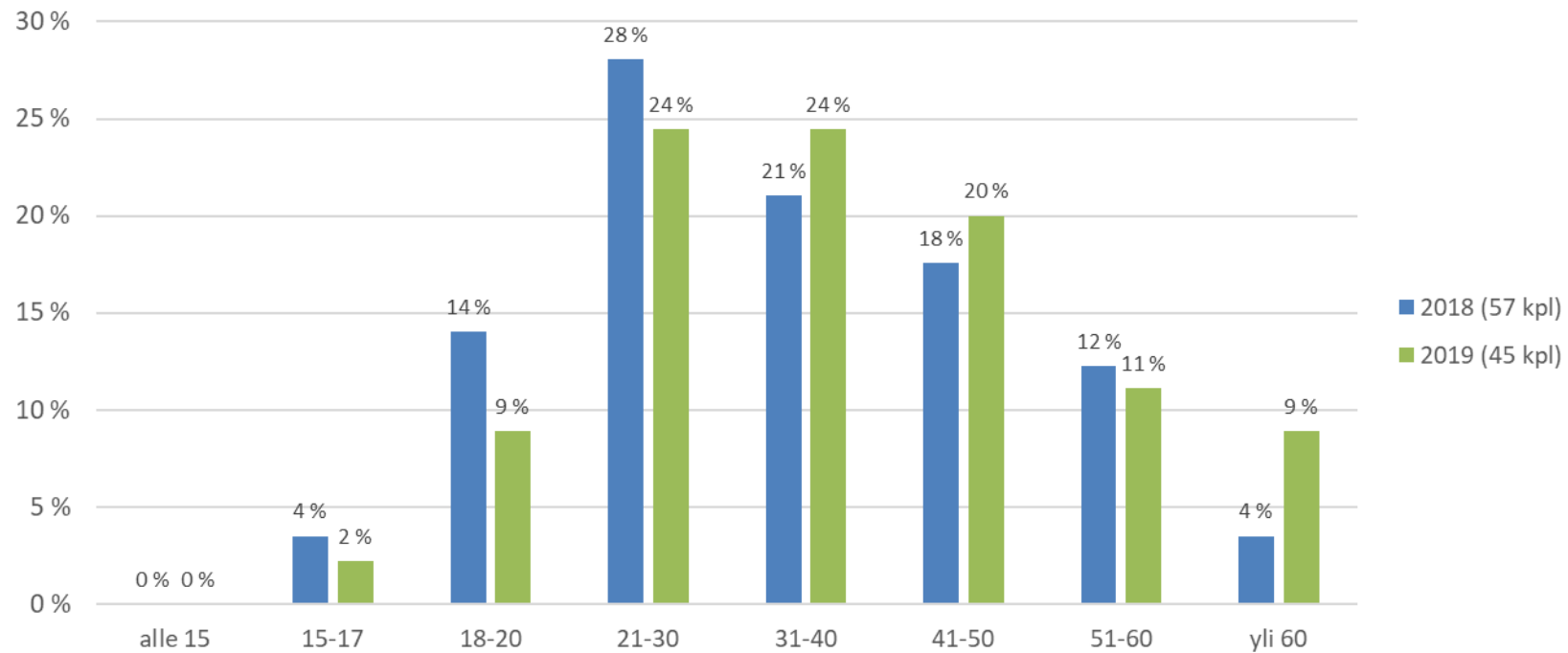
| | 2014 | 2015 | 2016 | 2017 | 2018 | 2019 |
|--|------|------|------|------|------|------|
| ■ LIKENNEPAKO TIELIIKENTEESSÄ | 1 | 1 | 0 | 0 | 0 | 0 |
| ■ KULKUNEUVON KULJETTAMINEN OIKEUDETTA | 73 | 56 | 33 | 82 | 83 | 54 |
| ■ LIKENNEJUOPUMUS MOOTORITOMALLA AJONEUVOLLA | 0 | 0 | 0 | 0 | 1 | 0 |
| ■ KULKUNEUVON LUOVUTTAMINEN JUOPUNEELLE | 4 | 2 | 1 | 2 | 1 | 0 |
| ■ VESILIKENNEJUOPUMUS | 0 | 3 | 1 | 1 | 0 | 0 |
| ■ TÖRKEÄ RATTIJUOPUMUS | 29 | 33 | 17 | 21 | 29 | 21 |
| ■ RATTIJUOPUMUS | 16 | 16 | 20 | 37 | 28 | 26 |
| ■ TÖRKEÄ LIKENNETURVALLISUUDEN VAARANTAMINEN | 11 | 19 | 13 | 8 | 18 | 14 |
| ■ LIKENNETURVALLISUUDEN VAARANTAMINEN | 317 | 321 | 269 | 302 | 302 | 356 |

Rattijuopumusten osuus kaikista liikennerikoksista, Liperi



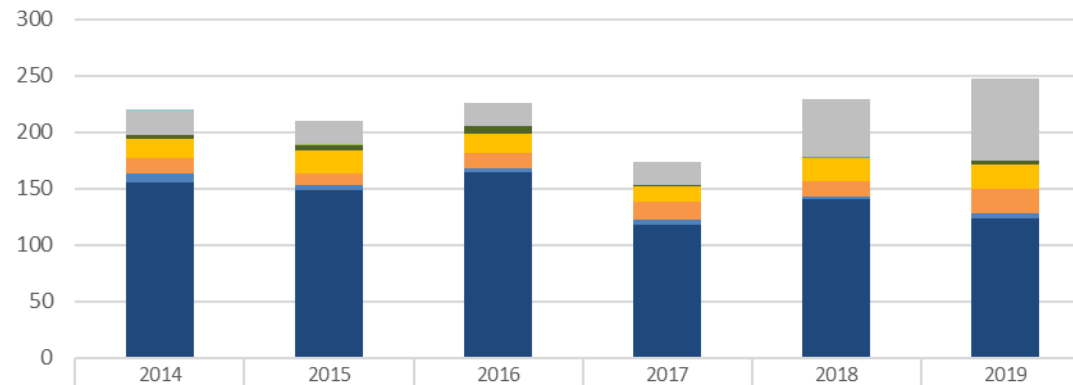
Lähde: Poliisi, rikostilastot

Rattijuopumusten ikäjakauma vuosina 2018-2019, Liperi



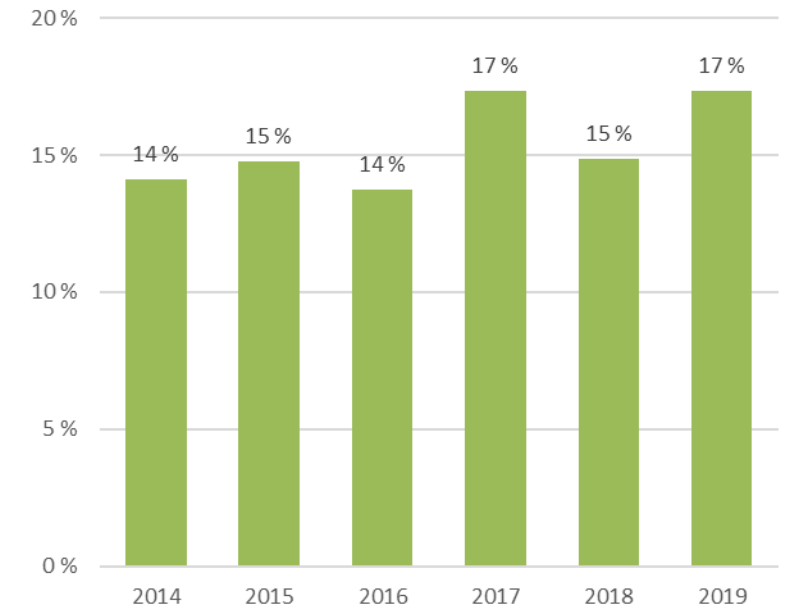
Lähde: Poliisi, rikostilastot

Liikennerikokset vuosina 2014-2019, Nurmes



| | 2014 | 2015 | 2016 | 2017 | 2018 | 2019 |
|---|------|------|------|------|------|------|
| ■ LIKENNEPAKO TIELIHKENTEESSÄ | 1 | 0 | 0 | 0 | 0 | 0 |
| ■ KULKUNEUVON KULJETTAMINEN OIKEUDETTA | 22 | 21 | 21 | 20 | 51 | 73 |
| ■ LIKENNEJUOPUMUS MOOTORITTOMALLA AJONEUVOLLA | 0 | 1 | 0 | 0 | 0 | 0 |
| ■ KULKUNEUVON LUOVUTTAMINEN JUOPUNEELLE | 3 | 4 | 6 | 1 | 0 | 4 |
| ■ VESILIIKENNEJUOPUMUS | 0 | 0 | 0 | 0 | 1 | 0 |
| ■ TÖRKEÄ RATTIJUOPUMUS | 17 | 21 | 18 | 14 | 20 | 21 |
| ■ RATTIJUOPUMUS | 14 | 10 | 13 | 16 | 14 | 22 |
| ■ TÖRKEÄ LIKENNETURVALLISUUDEN VAARANTAMINEN | 8 | 5 | 4 | 4 | 2 | 4 |
| ■ LIKENNETURVALLISUUDEN VAARANTAMINEN | 155 | 148 | 164 | 118 | 141 | 124 |

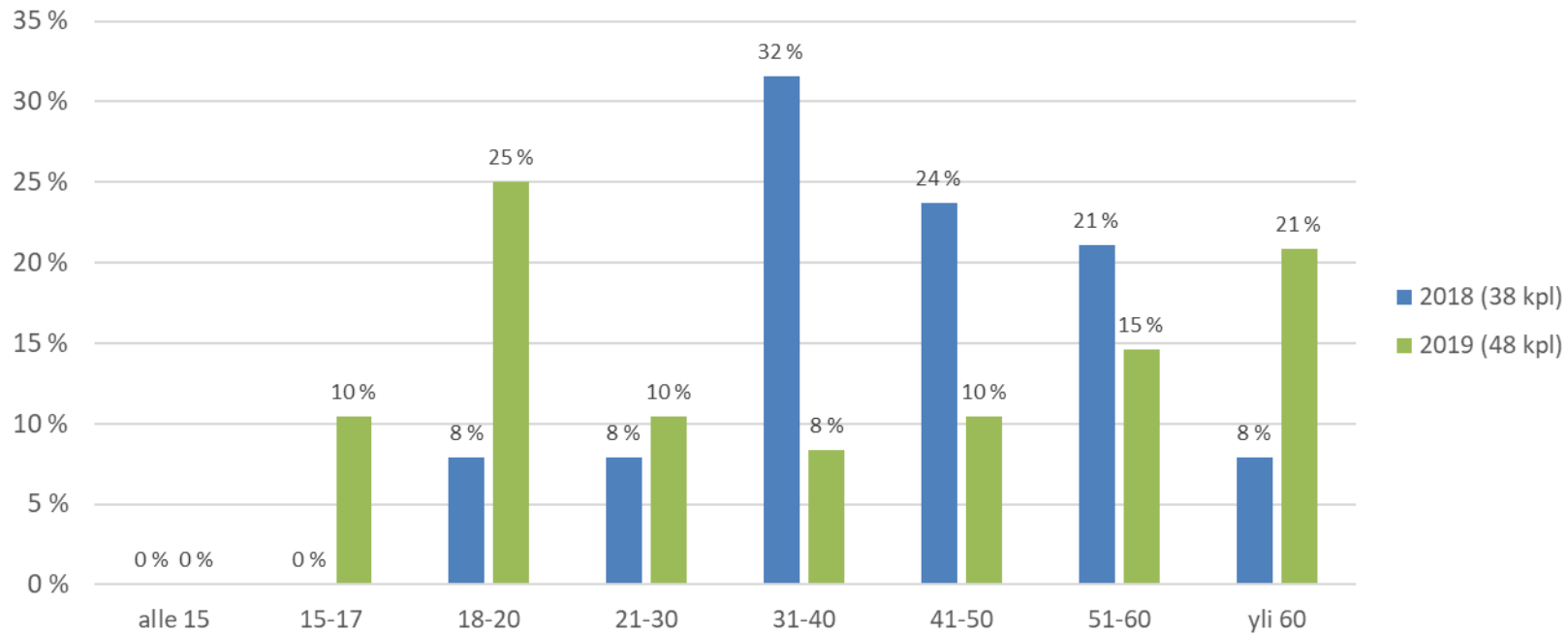
Rattijuopumusten osuus kaikista liikennerikoksista, Nurmes



Lähde: Poliisi, rikostilastot

NURMES

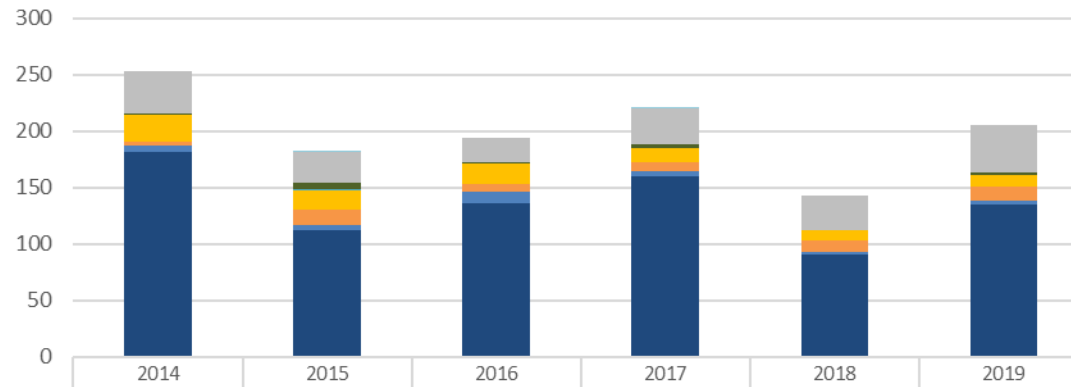
Rattijuopumusten ikäjakauma vuosina 2018-2019, Nurmes



Lähde: Poliisi, rikostilastot

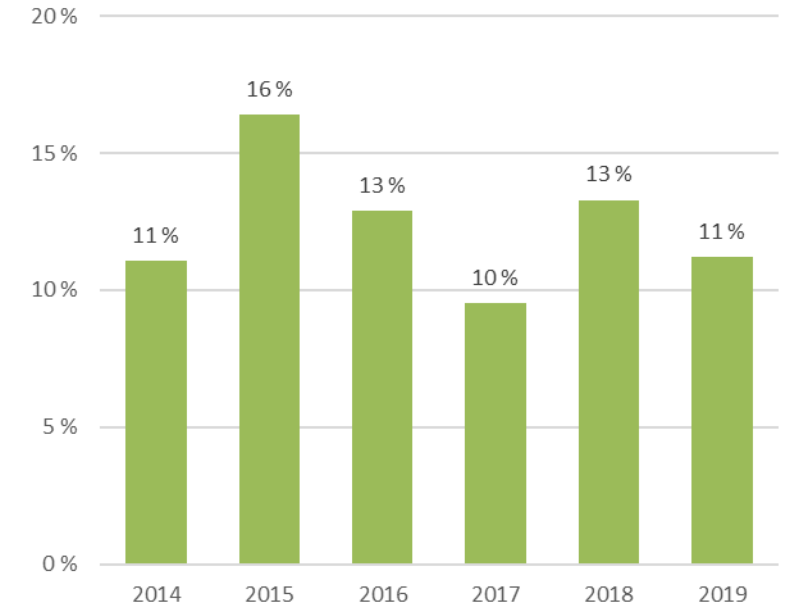
OUTOKUMPU

Liikenneerikokset vuosina 2014-2019, Outokumpu



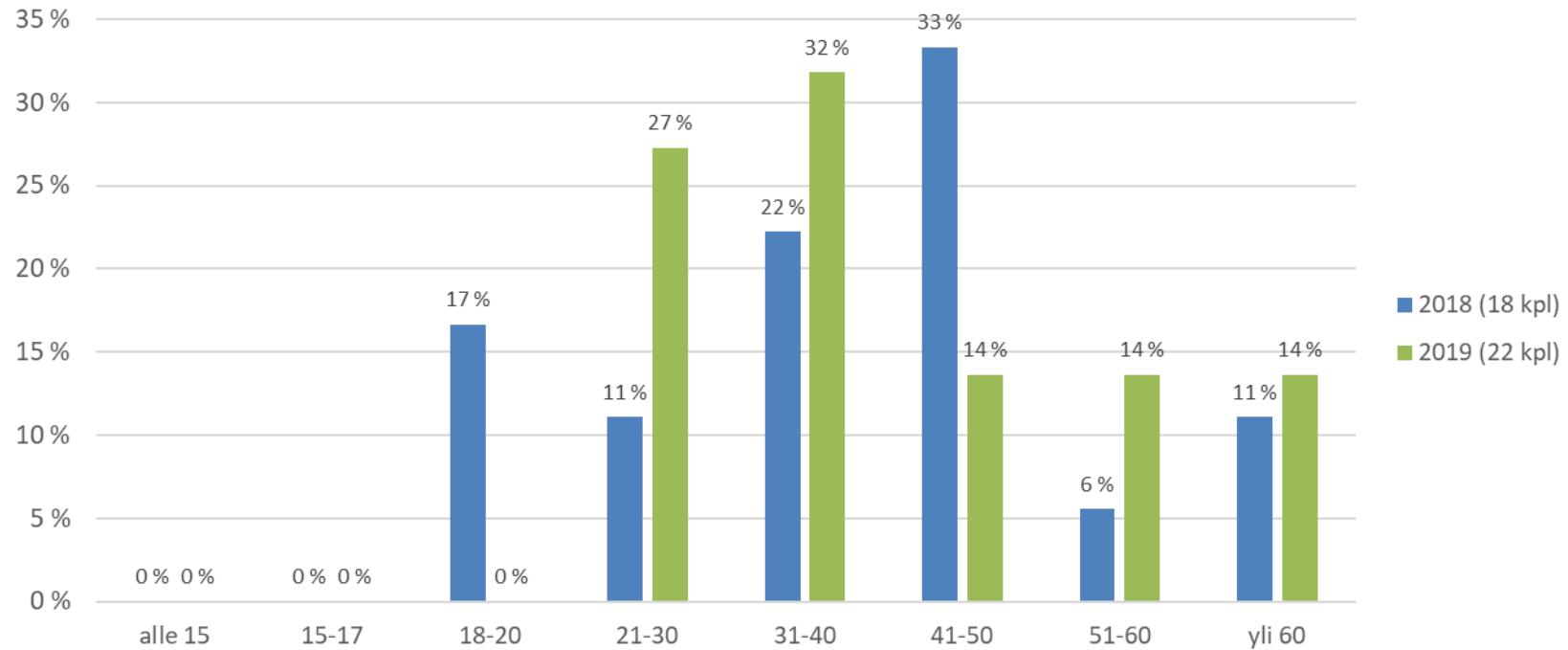
| | 2014 | 2015 | 2016 | 2017 | 2018 | 2019 |
|---|------|------|------|------|------|------|
| ■ LIKENNEPAKO TIELIKENTEESSÄ | 0 | 1 | 0 | 1 | 0 | 0 |
| ■ KULKUNEUVON KULJETTAMINEN OIKEUDETTA | 37 | 28 | 22 | 32 | 31 | 42 |
| ■ LIKENNEJUOPUMUS MOOTORITTOMALLA AJONEUVOLLA | 0 | 0 | 0 | 0 | 0 | 0 |
| ■ KULKUNEUVON LUOVUTTAMINEN JUOPUNEELLE | 1 | 5 | 1 | 3 | 0 | 2 |
| ■ VESILIKENNEJUOPUMUS | 0 | 2 | 0 | 0 | 0 | 0 |
| ■ TÖRKEÄ RATTIJUOPUMUS | 24 | 17 | 18 | 13 | 9 | 10 |
| ■ RATTIJUOPUMUS | 4 | 13 | 7 | 8 | 10 | 13 |
| ■ TÖRKEÄ LIKENNETURVALLISUUDEN VAARANTAMINEN | 5 | 5 | 10 | 4 | 3 | 3 |
| ■ LIKENNETURVALLISUUDEN VAARANTAMINEN | 182 | 112 | 136 | 160 | 90 | 135 |

Rattijuopumusten osuus kaikista liikenneerikoksista, Outokumpu



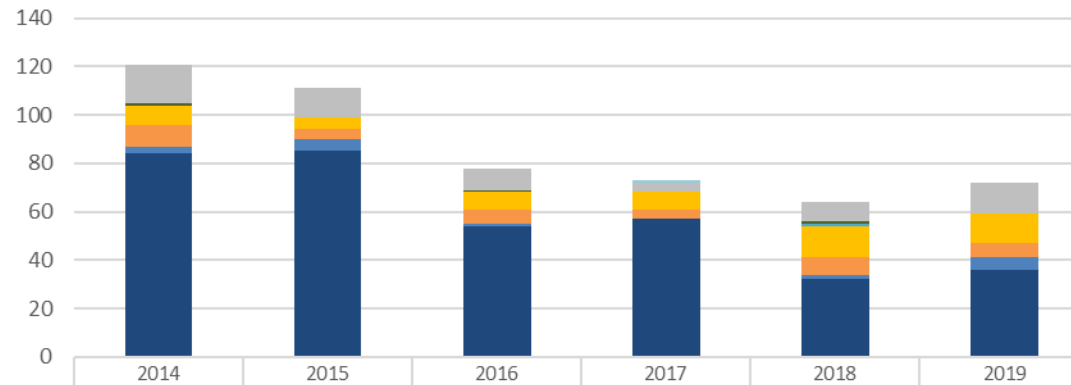
OUTOKUMPU

Rattijuopumusten ikäjakauma vuosina 2018-2019, Outokumpu



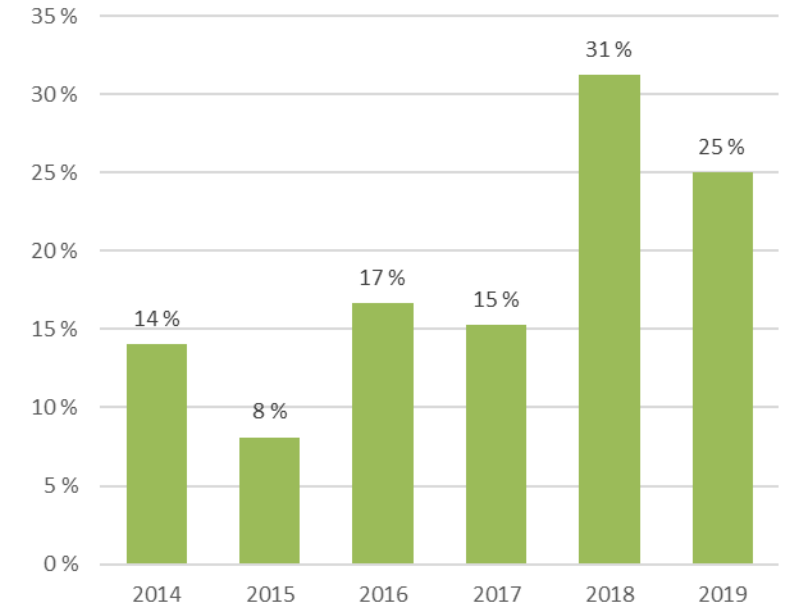
POLVIJÄRVI

Liikennerikokset vuosina 2014-2019, Polvijärvi



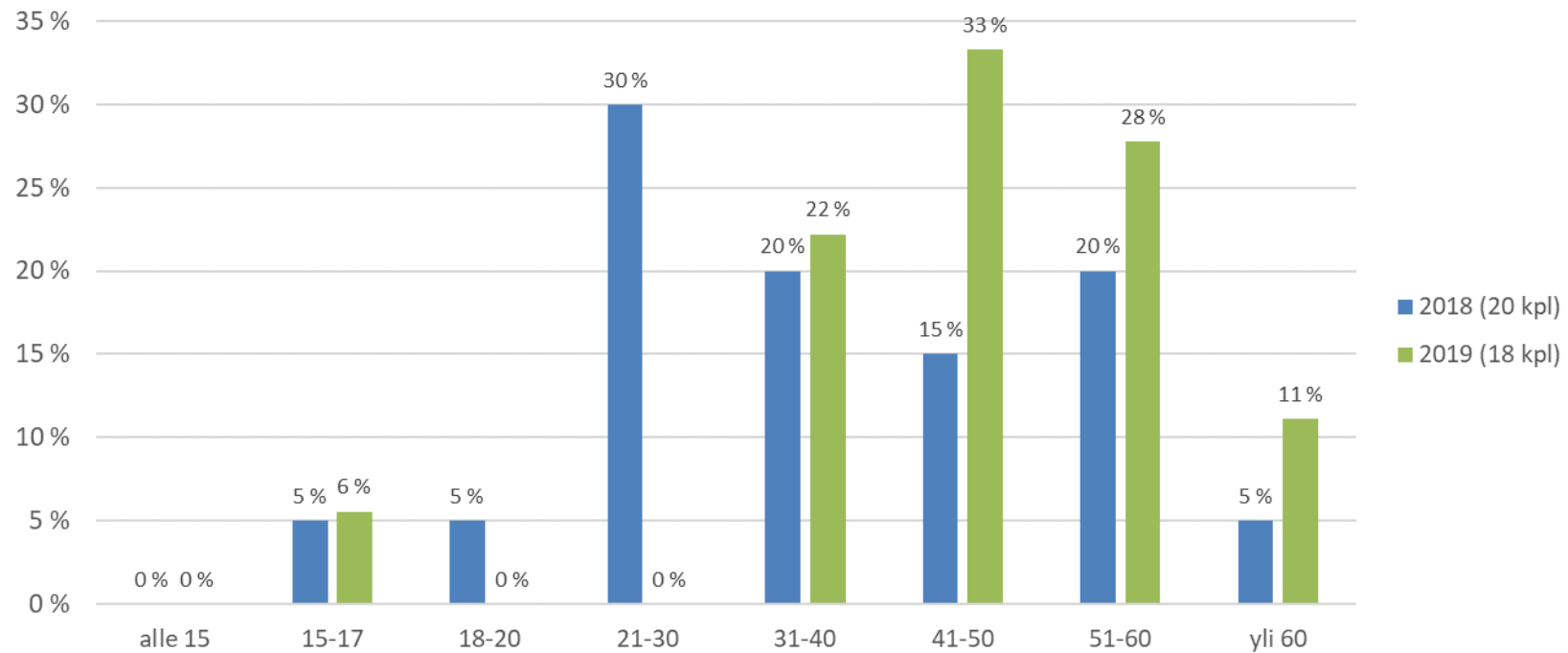
| | 2014 | 2015 | 2016 | 2017 | 2018 | 2019 |
|---|------|------|------|------|------|------|
| LIKENNEPÄKO TIELIIKENTEESSÄ | 0 | 0 | 0 | 1 | 0 | 0 |
| KULKUNEUVON KULJETTAMINEN OIKEUDETTA | 16 | 12 | 9 | 4 | 8 | 13 |
| LIKENNEJUOPUMUS MOOTTORITOMALLA AJONEUVOLLA | 0 | 0 | 0 | 0 | 0 | 0 |
| KULKUNEUVON LUOVUTTAMINEN JUOPUNEELLE | 1 | 0 | 1 | 0 | 1 | 0 |
| VESILIIKENNEJUOPUMUS | 0 | 0 | 0 | 0 | 1 | 0 |
| TÖRKEÄ RATTIJUOPUMUS | 8 | 5 | 7 | 7 | 13 | 12 |
| RATTIJUOPUMUS | 9 | 4 | 6 | 4 | 7 | 6 |
| TÖRKEÄ LIKENNETURVALLISUUDEN VAARANTAMINEN | 3 | 5 | 1 | 0 | 2 | 5 |
| LIKENNETURVALLISUUDEN VAARANTAMINEN | 84 | 85 | 54 | 57 | 32 | 36 |

Rattijuopumusten osuus kaikista liikennerikoksista, Polvijärvi

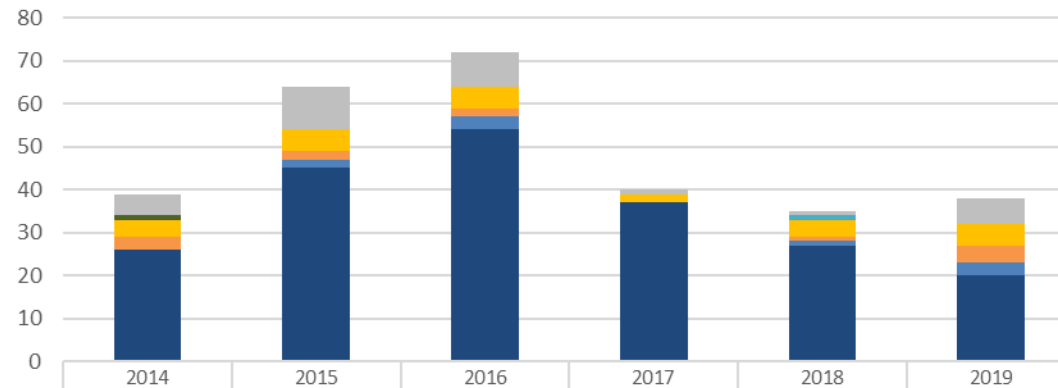


POLVIJÄRVI

Rattijuopumusten ikäjakauma vuosina 2018-2019, Polvijärvi

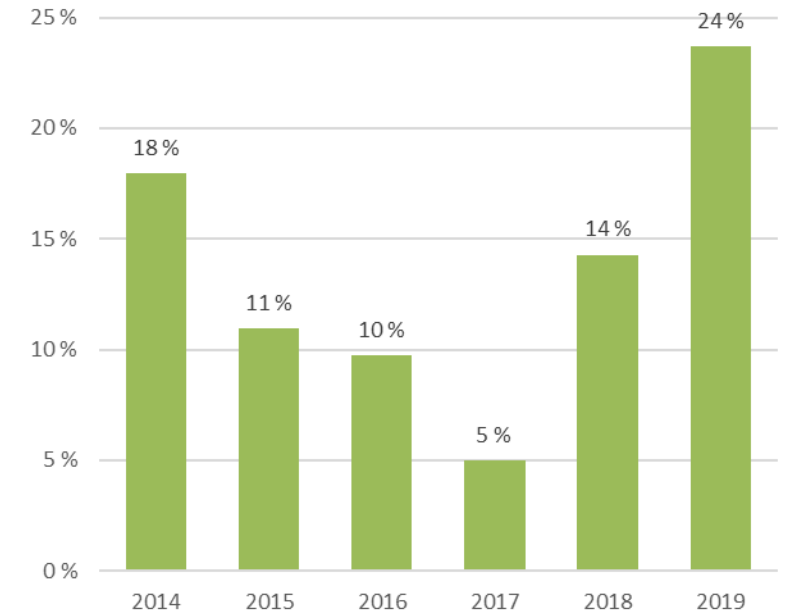


Liikennerikokset vuosina 2014-2019, Rääkkylä

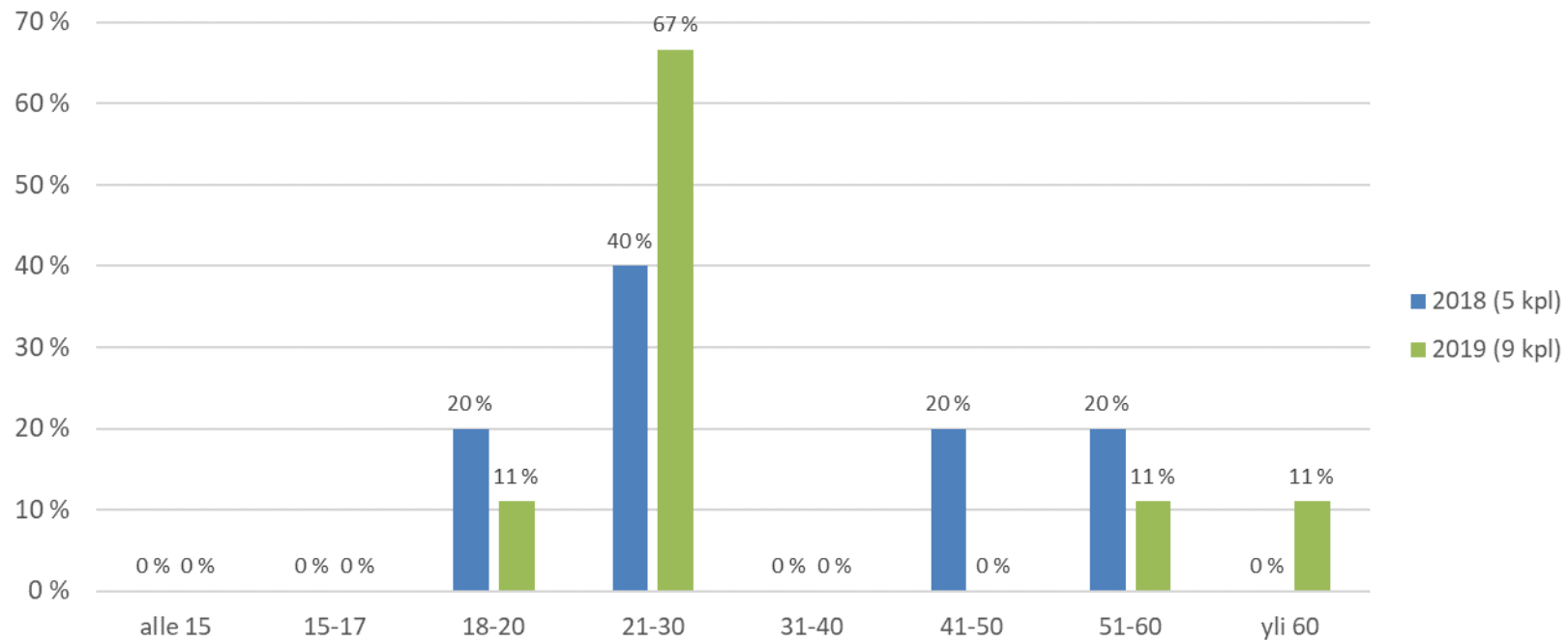


| | 2014 | 2015 | 2016 | 2017 | 2018 | 2019 |
|---|------|------|------|------|------|------|
| ■ LIKENNEPAKO TIELIIKENTEESSÄ | 0 | 0 | 0 | 0 | 0 | 0 |
| ■ KULKUNEUVON KULJETTAMINEN OIKEUDETTA | 5 | 10 | 8 | 1 | 1 | 6 |
| ■ LIKENNEJUOPUMUS MOOTTORITOMALLA AJONEUVOLLA | 0 | 0 | 0 | 0 | 0 | 0 |
| ■ KULKUNEUVON LUOVUTTAMINEN JUOPUNEELLE | 1 | 0 | 0 | 0 | 0 | 0 |
| ■ VESILIKENNEJUOPUMUS | 0 | 0 | 0 | 0 | 1 | 0 |
| ■ TÖRKEÄ RATTIJUOPUMUS | 4 | 5 | 5 | 2 | 4 | 5 |
| ■ RATTIJUOPUMUS | 3 | 2 | 2 | 0 | 1 | 4 |
| ■ TÖRKEÄ LIKENNETURVALLISUUDEN VAARANTAMINEN | 0 | 2 | 3 | 0 | 1 | 3 |
| ■ LIKENNETURVALLISUUDEN VAARANTAMINEN | 26 | 45 | 54 | 37 | 27 | 20 |

Rattijuopumusten osuus kaikista liikennerikoksista, Rääkkylä

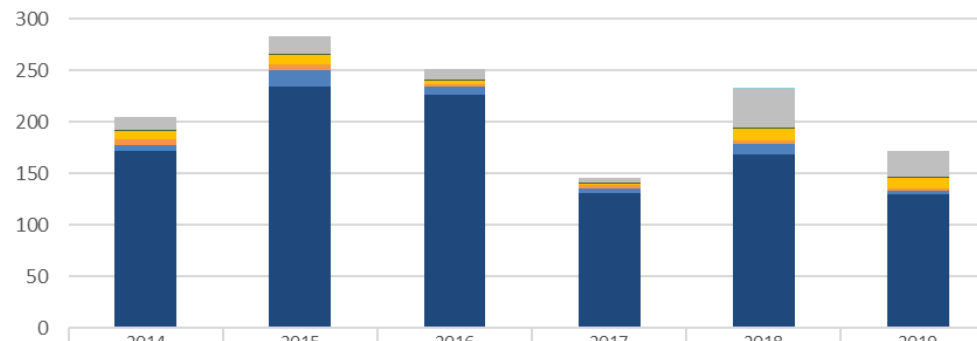


Rattijuopumusten ikäjakauma vuosina 2018-2019, Rääkkylä



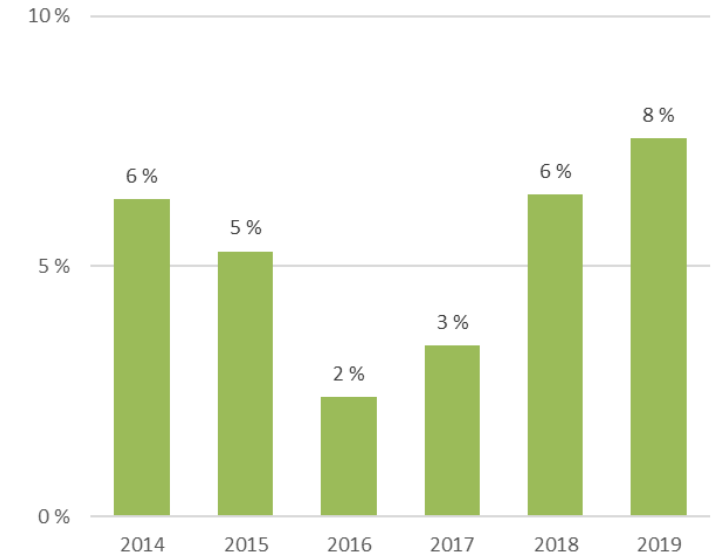
TOHMAJÄRVI

Liikennerikokset vuosina 2014-2019, Tohmajärvi



| | 2014 | 2015 | 2016 | 2017 | 2018 | 2019 |
|--|------|------|------|------|------|------|
| ■ LIKKENNEPAKO TIELIKKENTEESSÄ | 0 | 0 | 0 | 0 | 1 | 0 |
| ■ KULKUNEUVON KULJETTAMINEN OIKEUDETTA | 13 | 17 | 11 | 5 | 37 | 25 |
| ■ LIKKENNEJUOPUMUS MOOTTORITOMALLA AJONEUVOLLA | 0 | 0 | 0 | 0 | 0 | 0 |
| ■ KULKUNEUVON LUOVUTTAMINEN JUOPUNEELLE | 1 | 1 | 1 | 1 | 1 | 1 |
| ■ VESILIKKENNEJUOPUMUS | 0 | 0 | 0 | 0 | 0 | 0 |
| ■ TÖRKEÄ RATTIJUOPUMUS | 8 | 9 | 3 | 1 | 12 | 10 |
| ■ RATTIJUOPUMUS | 5 | 6 | 3 | 4 | 3 | 3 |
| ■ TÖRKEÄ LIKKENNETURVALLISUUDEN VAARANTAMINEN | 6 | 15 | 8 | 4 | 11 | 3 |
| ■ LIKKENNETURVALLISUUDEN VAARANTAMINEN | 172 | 235 | 226 | 131 | 168 | 130 |

Rattijuopumusten osuus kaikista liikennerikoksista, Tohmajärvi



TOHMAJÄRVI

Rattijuopumusten ikäjakauma vuosina 2018-2019, Tohmajärvi

